



**SUPERINTENDENCIA FINANCIERA DE COLOMBIA
SOCIEDADES CORREDORES DE SEGUROS Y RESEGUROS
BALANCE GENERAL COMPARATIVO
A DICIEMBRE 31 DE 2012**

ENTIDAD: 11 000136

CORRECOL CORREDORES COLOMBIANOS DE SEGUROS CORREDORES DE SEGUROS S.A

	ACTIVO		En miles de pesos	
	AL: 31/12/2012		AL: 31/12/2011	
DISPONIBLE (Nota 3)		2,930,523		4,118,369
Caja	35,260		17,959	
Bancos	2,895,263		4,100,410	
Remesas				
PACTOS DE REVENTA				
INVERSIONES (Nota 4)		2,561,400		861,267
Inversiones negociables en Título de Deuda	-	0	851,844	
Inversiones negociables en Títulos participativos	2,554,322		2,345	
Inversines Disponibles para la venta	7,078		7,078	
CARTERA DE CREDITOS				
CUENTAS POR COBRAR (Nota 5)		1,467,904		1,282,461
Comisiones	1,216,689		921,276	
Otras	556,017		498,790	
Menos: Provisión	-	304,802	-	137,605
PROPIEDADES Y EQUIPO (Nota 6)		1,784,168		1,911,618
Terrenos, edificios y construcciones en curso	1,868,033		1,868,033	
Equipo, muebles y enseres de oficina	371,876		357,294	
Equipo de computación	1,209,154		1,062,530	
Vehiculos	-		59,990	
Menos: Depreciación acumulada	-	1,664,895	-	1,436,229
OTROS ACTIVOS (Nota 7)		3,218,363		1,595,865
GASTOS ANTICIPADOS Y CARGOS DIFERIDOS	258,661		304,753	
CREDITOS A EMPLEADOS				
BIENES DE ARTE Y CULTURA	33,145		33,145	
OTROS . Derechos Fiduciarios	2,023,858		315,000	
Sobrantes anticipos y Retenciones	890,499		935,617	
Caja Menor	12,200		7,350	
VALORIZACIONES (Nota 8)	2,989,239	2,989,239	2,545,427	2,545,427
DESVALORIZACIONES			-	-
TOTAL ACTIVO		14,951,597		12,315,007
CUENTAS DE ORDEN DEUDORAS (Nota 12)		25,526,300		16,534,716
CUENTAS DE ORDEN ACREEDORAS (Nota 13)		184,171,666		173,086,102

Las notas 1 a 21 son parte integral de los Estados Financieros.
Estados Financieros, Certificados

ENRIQUE ACEVEDO SCHWABE
Representante Legal

MARLEN FORERO CARLOS
Contador
T.P. No. 67.099 - T

POLL ALEXANDER APARICIO Z
Revisor Fiscal
T.P. No. 104.698 - T
Designado por AMEZQUITA & CIA. S.A.
(Ver Opinión Adjunta)

F.3000-44

No estamos obligados a someter los Estados Financieros a autorización de la Superintendencia Financiera de Colombia C.E 001 de 2007.
'Los Estados Financieros junto con las notas y el dictamen del Revisor Fiscal son depositados en Camara y Comercio, donde podran ser consultados. Decreto 089 de 2008



REPUBLICA DE COLOMBIA
 SUPERINTENDENCIA FINANCIERA DE COLOMBIA
 SOCIEDADES CORREDORAS DE SEGUROS Y REASEGUROS
 BALANCE GENERAL COMPARATIVO
 A DICIEMBRE 31 DE 2012

ENTIDAD : 11 000136

CORRECOL CORREDORES COLOMBIANOS DE SEGUROS

BOGOTA

PASIVO Y PATRIMONIO

(Miles de Pesos)


AL: 31/12/2012


AL: 31/12/2011


CREDITOS DE BANCOS Y OTRAS OBLIGACIONES FINANCIERAS			
Creditos	-	-	-
Descubierto En Ctas Corrientes	-	-	-
Otras obligaciones Financieras	-	-	-
CUENTAS POR PAGAR (Nota 9)		4,778,640	4,358,865
Comisiones y Honorarios	1,821,521		1,148,946
Primas recaudadas por pagar	1,685,224		1,508,568
Otras	1,271,895		1,701,351
OTROS PASIVOS (Nota 10)		519,971	441,227
Obligaciones laborales Consolidadas	519,971		441,227
Otros	-		-
PASIVOS ESTIMADOS Y PROVISIONES			
Obligaciones laborales		11,000	5,000
Impuestos			
Otros	11,000		
TOTAL PASIVO		5,309,611	4,805,092
PATRIMONIO (Nota 11)		9,641,987	7,509,915
CAPITAL SOCIAL			
Número de acciones	10.000		10.000
Valor nominal de cada acción	\$ 250.000	2,500,000	\$ 200.000 2,000,000
RESERVAS			
Reserva Legal	748,541		577,316
Reserva Estatutarias y Ocasionales	1,415,947		674,925
SUPERAVIT			
Valorizaciones	2,989,239		2,545,427
Revalorización del patrimonio			
RESULTADOS DE EJERCICIOS ANTERIORES			
RESULTADOS DEL EJERCICIO	1,988,260		1,712,247
TOTAL PASIVO Y PATRIMONIO		14,951,597	12,315,007
CUENTAS DE ORDEN DEUDORAS (Nota 12)		25,526,300	16,534,716
CUENTAS DE ORDEN ACREEDORAS (Nota 13)		184,171,666	173,086,102

Las notas 1 a 21 son parte integral de los Estados Financieros.

Estados Financieros Certificados


 ENRIQUE ACEVEDO SCHWABE
 Representante Legal


 MARLEN FORERO CARLOS
 Contador
 T.P. No. 62.099 - T


 POLL ALEXANDER APARICIO Z
 Revisor Fiscal
 T.P. No. 104.698 - T
 Designado por AMEZQUITA & CIA. S.A.
 (Ver Opinión Adjunta)

F.3000-44

No estamos obligados a someter los Estados Financieros a autorización de la Superintendencia Financiera de Colombia C.E 001 de 2007.
 'Los Estados Financieros junto con las notas y el dictamen del Revisor Fiscal son depositados en Camara y Comercio, donde podran ser consultados. Decreto 089 de 2008



**SUPERINTENDENCIA FINANCIERA DE COLOMBIA
SOCIEDADES CORREDORAS DE SEGUROS Y REASEGUROS
ESTADO DE RESULTADOS COMPARATIVOS**

ENTIDAD 11 000136		CORRECOL CORREDORES COLOMBIANOS DE SEGUROS		CORREDORES DE SEGURO:	BOGOTA
ESTADO DE RESULTADOS COMPARATIVOS (En miles de pesos)					
DEL 01/01 AL 31/12/2012			DEL 01/01 AL 31/12/2011		
INGRESOS OPERACIONALES (Nota 14)		21,311,425			18,547,394
Comisiones de seguros	20,858,915		18,295,631		
Utilidad en Valoración de Inversiones Neg. Titulos Deuda	75,816		52,225		
Intereses-correccion monetaria-upac	27,229		29,390		
Otros (cambio,utilidad en vta de inversiones, y de cartera, dividendos y participaciones por derivativos y otros Axl)	349,465		170,148		
GASTOS OPERACIONALES (Nota 15)		17,075,976			15,378,174
Valorización, inversión Renta Fija					
Valoriza, inversión negociable Renta variable intereses,corrección monetaria UPAC, prima autorizada amortizada de descuento.	4,370		3,434		
Gastos de personal	7,228,007		6,980,019		
Otros (perdida en vta de inversiones,honorarios,comi impuestos,arrendamientos,seguros por derivados y otros Axl)	9,843,599		8,394,721		
RESULTADO OPERACIONAL ANTES DE PROVISIONES		4,235,449			3,169,220
DEPRECIACIONES Y AMORTIZACIONES Y PROVISIONES (Nota 15)		521,599			290,437
PROVISION	167,197		-		
DEPRECIACIONES	241,142		189,000		
AMORTIZACIONES	113,260		101,437		
RESULTADO OPERACIONAL NETO		3,713,850			2,878,783
INGRESOS NO OPERACIONALES (Nota 14)		214,829			117,424
Ingresos no operacionales	214,829		117,424		
GASTOS NO OPERACIONES (Nota 15)		366,279			214,784
Gastos no operacionales	366,279		214,784		
RESULTADO NETO NO OPERACIONAL		- 151,450			- 97,360
UTILIDAD (PERDIDA) POR EXP. INFLACION		-			-
UTILIDAD (PERDIDA) ANTES DE IMPUESTO DE RENTA		3,562,400			2,781,423
IMPUESTO DE RENTA Y COMPLEMENTARIOS		1,574,140			1,069,176
UTILIDAD (PERDIDA) DEL EJERCICIO		1,988,260			1,712,247

Las notas 1 a 21 son parte integrante de los Estados Financieros.

Estados Financieros Certificados

ENRIQUE ACEVEDO SCHWABE
Representante Legal

MARLEN FORERO CARLOS
Contador
T.P. No. 62.099

POLL ALEXANDER APARICIO Z
Revisor Fiscal
T.P. No. 104.698
Designado por AMEZQUITA & CIA. S.A.
Ver Opinión Adjunta

F- 3000-45

No estamos obligados a someter los Estados Financieros a autorización de la Superintendencia Financiera de Colombia C.E 001 de 2007.
'Los Estados Financieros junto con las notas y el dictamen del Revisor Fiscal son depositados en Camara y Comercio, donde podran ser consultados. Decreto 089 de 2.008




SUPERINTENDENCIA FINANCIERA DE COLOMBIA
SOCIEDADES CORREDORES DE SEGUROS Y RESEGUROS
ESTADO DE FLUJOS DE EFECTIVO
POR LOS AÑOS TERMINADOS EN 31 DE DICIEMBRE DE 2012 y 2011


ENTIDAD: 11 000136

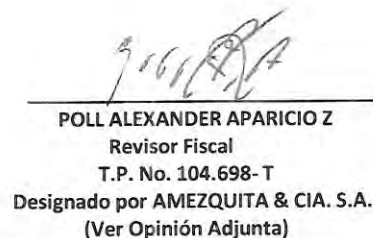
CORRECOL CORREDORES COLOMBIANOS DE SEGUROS CORREDORES DE SEGUROS S.A

	31/12/2012	31/12/2011
	En miles de pesos	
FLUJO DE EFECTIVO EN ACTIVIDADES DE OPERACION	521,565	333,323
Partidas Que no generan entrada ni salida de Efectivo		
Depreciacion	241,142	189,000
Amortizacion	113,260	215,909
Provisiones	167,197	- 20,678
Total partidas que no generan salida de efectivo	<u>521,599</u>	<u>384,231</u>
Variaciones del Capital de Trabajo		
Cuentas por Cobrar	- 352,640	- 367,029
Cargos diferidos y gastos pagados por anticipado	- 67,168	- 226,457
Cuentas Por Pagar	419,774	542,578
FLUJO DE EFECTIVO EN ACTIVIDADES DE INVERSION	- 3,482,415	- 550,249
Adquisicion de Propiedades plantas y Equipos	- 113,692	- 230,094
Compra y/o Venta de Inversiones	- 1,700,133	281,841
Incremento Otros Activos	- 1,668,590	- 601,996
Flujo neto en Actividades de Inversion		
FLUJO DE EFECTIVO EN ACTIVIDADES DE FINANCIACION	- 215,256	- 823,376
Dividendos pagados en efectivo	- 300,000	- 905,000
Incremento Otros Pasivos	84,744	81,624
UTILIDAD DEL EJERCICIO	1,988,260	1,712,247
Aumento (Disminución) neto del ejercicio	-	671,945
EFECTIVO Y SUS EQUIVALENTES A 31-12-2012-2011	4,118,369	3,446,425
EFECTIVO Y SUS EQUIVALENTES A 31-12-2012-2011	2,930,523	4,118,369

Las notas 1 a 21 son parte integral de los Estados Financieros.
Estados Financieros Certificados


ENRIQUE ACEVEDO SCHWABE
 Representante Legal


MARLEN FORERO CARLOS
 Contador
 T.P. No. 62.099 - T


POLL ALEXANDER APARICIO Z
 Revisor Fiscal
 T.P. No. 104.698- T
 Designado por AMEZQUITA & CIA. S.A.
 (Ver Opinión Adjunta)

No estamos obligados a someter los Estados Financieros a autorización de la Superintendencia Financiera de Colombia C.E 001 de 2007.

*Los Estados Financieros junto con las notas y el dictamen del Revisor Fiscal son depositados en Camara y Comercio, donde podran ser consultados. Decreto 089 de 2.008

CORRECOL CORREDORES COLOMBIANOS DE SEGUROS CORREDORES DE SEGUROS S.A.
ESTADO DE CAMBIOS EN EL PATRIMONIO COMPARATIVO
POR LOS AÑOS TERMINADOS EN 31 DE DICIEMBRE DE 2012 Y 2011



	SUPERAVIT			RESERVAS			Resultado del Ejercicio	Total Patrimonio de los Accionistas
	Capital Suscrito y Pagado	Valorizaciones	Ganancias Acumuladas	Ocasionales	Legal	Prima en Colocación de Acciones		
Saldo a 31 de diciembre de 2010	1,500,000	2,108,454	0	617,964	414,876	0	1,624,401	6,285,695
Apropiación para Reservas Ocasionales por Distribución de Utilidades							(839,401)	0
Dividendos pagados en Efectivo				676,961			(285,000)	(905,000)
Dividendos pagados en Acciones	500,000			(620,000)			(500,000)	0
Prima en Colocación de Acciones								0
Ganancias acumuladas por realizar del ejercicio								0
Valorizaciones			436,973					436,973
Resultado del Ejercicio							1,712,247	1,712,247
Saldo a 31 de diciembre de 2011	2,000,000	2,545,427	0	674,925	577,316	0	1,712,247	7,509,915
Apropiación para Reservas Ocasionales por Distribución de Utilidades							(912,247)	0
Dividendos pagados en Efectivo				741,022			(300,000)	(300,000)
Dividendos pagados en Acciones	500,000			0			(500,000)	0
Prima en Colocación de Acciones								0
Ganancias acumuladas por realizar del ejercicio								0
Valorizaciones			443,812					443,812
Resultado del Ejercicio							1,988,260	1,988,260
Saldo a 31 de diciembre de 2012	2,500,000	2,989,239	0	1,415,947	748,541	0	1,988,260	9,641,987

Las notas 1 a 21 son parte integral de los Estados Financieros.
 Estados Financieros Certificados

ENRIQUE ACEVEDO SCHWABE
 Representante Legal

MABEL FORERO CARLOS
 Contador
 T.P. No. 62.099 - T

POILL ALEXANDER APARICIO Z
 Revisor Fiscal
 T.P. No. 104.698 - T
 Designado por AMEZQUITA & CIA S.A
 (Ver Opinión Adjunta)

No estamos obligados a someter los Estados Financieros a autorización de la Superintendencia Financiera de Colombia C.E 001 de 2007.
 Los Estados Financieros junto con las notas y el dictamen del Revisor Fiscal son depositados en Cámara y Comercio, donde podrán ser consultados. Decreto 089 de 2.008